

ARX系列弹性密封球阀

主要用途




产品特点

1. 精密铸造阀球
 2. 球体密封结构更可靠, 保证阀系统“零”泄漏, 关闭更彻底。
 3. 全密封设计制造, 防止物料、杂质物颗粒的泄漏。
 4. 精铸球体表面抛光处理, 百分之百的密封度, 球白蜡涂层, 自动润滑。
 5. 获得美国国家注册专利, 可保球阀密封“零”泄漏。
 6. 球头精密车削, 表面硬化处理, 耐磨, 不裂蚀。
 7. 全密封设计
 8. 防护罩结构, 外部杂质无法进入阀内。
 9. 人性化设计, 手感好, 操作舒适。
- 完全平衡流阻设计, 所有杂质无法堵塞阀球, 无堵塞。

型号编制规则

ARX02-10/16-350

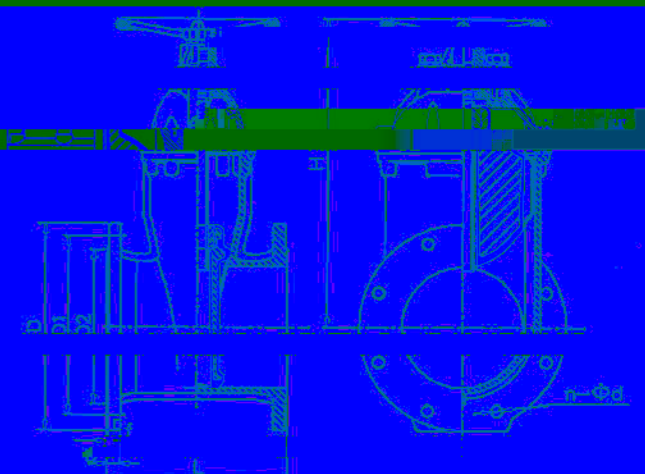



技术参数

公称通径DN	02-100mm
公称压力PN	1.0、1.6、2.5MPa
适用介质	蒸汽、海水、油
适用场合	海水、污水、油

主要零件材质

序号	零件名称	材质
1	阀球	球墨铸铁、不锈钢
2	阀座	聚四氟乙烯、尼龙66
3	阀杆	304
4	阀轴销	聚四氟乙烯、不锈钢
5	密封垫圈	丁腈橡胶或三元乙丙橡胶
6	止挡	黄铜
7	限位螺钉	丁腈橡胶或三元乙丙橡胶
8	阀杆	不锈钢
9	限位螺母	黄铜



外部尺寸表尺寸 (PN1.0/1.6/2.5MPa)

产品型号	公称通径DN	L	D	H		OS	W	B	h	r100	
ARX02-10/16-30	02	130	150	110	130	150	130	20	2	4-20	
ARX02-10/16-50	02	160	160	130	150	160	130	20	2	4-20	
ARX02-10/16-80	02	180	180	140	150	170	130	20	2	4-20	
ARX02-10/16-100	02	200	210	150	150	170	130	20	2	4-20	
ARX02-10/16-150	02	250	250	180	150	170	130	20	2	4-20	
ARX02-10/16-200	02	250	250	210	150	170	130	20	2	4-20	
ARX02-10/16-250	02	300	300	240	150	170	130	20	2	4-20	120-130
ARX02-10/16-300	02	350	350	270	150	170	130	20	2	4-20	120-130
ARX02-10/16-400	02	400	400	300	150	170	130	20	2	4-20	120-130
ARX02-10/16-500	02	450	450	330	150	170	130	20	2	4-20	120-130
ARX02-10/16-600	02	500	500	360	150	170	130	20	2	4-20	120-130
ARX02-10/16-800	02	600	600	420	150	170	130	20	2	4-20	120-130
ARX02-10/16-1000	02	700	700	480	150	170	130	20	2	4-20	120-130
ARX02-10/16-1500	02	850	850	570	150	170	130	20	2	4-20	120-130
ARX02-10/16-2000	02	1000	1000	660	150	170	130	20	2	4-20	120-130
ARX02-10/16-2500	02	1150	1150	750	150	170	130	20	2	4-20	120-130
ARX02-10/16-3000	02	1300	1300	840	150	170	130	20	2	4-20	120-130

外形及安装尺寸表 (PN2, 5MPa)

产品型号	公共口径DN	L	D	D1	D2	H	B	F	n-ød
ARX02-25-50	50	190	165	125	99	310	20	2	4-18
ARX02-25-65	65	190	185	145	118	310	22	3	8-18
ARX02-25-80	80	190	200	160	137	310	22	3	8-18
ARX2-25-100	100	250	225	190	156	421	26	3	8-23
ARX2-25-125	125	270	254	220	184	600	28	3	8-26
ARX2-25-150	150	280	280	230	190	600	30	3	8-26
ARX2-25-200	200	300	360	310	274	660	32	3	12-26
ARX2-25-250	250	380	425	370	340	715	35	3	12-30

DN450~DN800mm可加装省力装置, 如右图所示。

所需扭力约为正常的1/2, 仅须一只小手轮, 在有压力的情况下, 即可操作全开或全关。

省力及卧式弹性座封闸阀

